

Le Papa au rhum

Papa glace ingrédients

1. 1g de cœur amoureux.
2. 1 gram de sel d'amour.
3. une pomme d'amour.
4. 1K de beurre amoureux.
5. l'ingrédient secret de l'amour.
6. de la glace papa.

Comment faire

1. prendre le cœur amoureux et mettre dans un bol puis ajouter le beurre amoureux. Verser la glace papa et mettre dans le frigo pendant 30 minutes. Pour ça il faut de l'amour. Mettre le sel dedans. Couper une pomme d'amour et l'ajouter.

mais non il est déjà bien
mon
PAPA

Ingrédients

- 1ml de joie
- 3 cuillères à soupe de rigolade
- 1 pdpd

Préparation:

Mélangez pendant 1 minute la joie et la rigolade.

Ajoutez le pdpd et mettez au four.

Votre croque-papd est prêt!

pour la fête des pères! ♥

Ingrédients

- du papa Colin.
- des moustaches de lapi.
- des bisoues parfait.
- pour que votre papapap fait soit papapap fait.
- du papa sucré.
- jus de serpent.
- et pour finir du sang de sanglier.

Préparation

Mélanger le tout et ça vous fera le papapap fait!

je t'ouime
papa!

La recette du Croqu' papa de Lia

Ingrédients

un papa
2 cuillère à soupe de
poudre d'amitiés
500 mm de lait d'amour
56 câlins
700 g. de tendresse

préparation

versez le lait d'amour
dans un bol.
Mettez la tendresse dans le bol.
Mettez le papa dans le bol.
Remuez le tout.
Mettez la poudre d'amitiés
versez les 56 câlins
Remuez pendant 1 minute
Laissez reposer pendant 30 minutes.
Mettez au four pendant 1 heure.
Versez le tout dans une
assiette.
bâguster

Ingrédients:

- 1) 10 tonnes de câlins
- 2) 10 tonnes de bisous
- 3) 10 cuillères à soupe
de blagues
- 4) 4 couches d'amour

Préparation:

Mélanger les câlins
avec les blagues
Ajouter les bisous et
les couches d'amour.
Mettre le tout dans
une casserole et cuire
à feu doux pendant
48 minutes.

Bonne âte des
papas ♡

le papiloup garou


Ingrédients

1 papa
1 boup garou
1 du beurre
1 steak

préparation

Prendre un papa et le boup garou. les mettre
dans le mixer. Rajouter le beurre fondu à 180°C.
Mélanger au fouet et rajouter le steak.
le papiloup garou est prêt pour vous

PROTÉGER

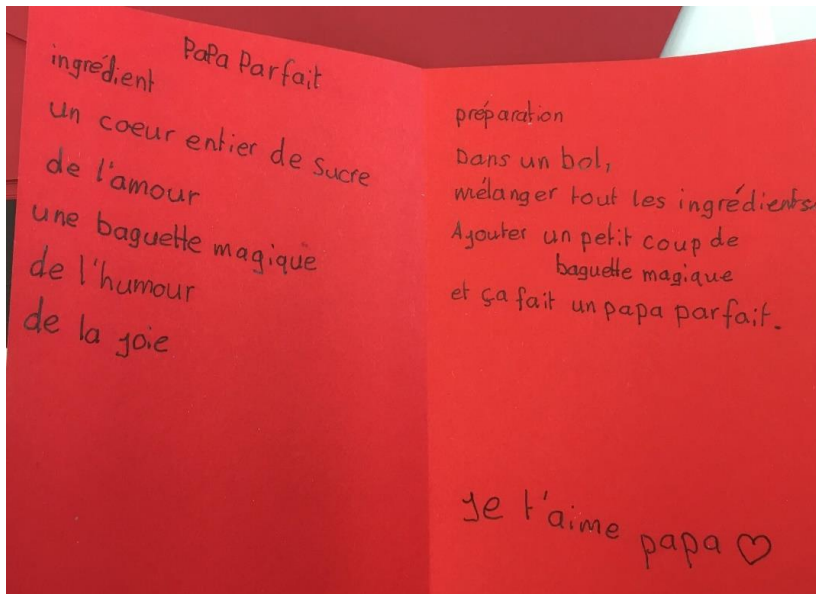


un papa parfait

ingrédients

sel
sucre
farine
citron
lait

Il faut du sucre pour faire sourire,
2 verres de lait, 2 cuillère de farine,
2 citrons pressés et du sel pour faire
un papa parfait. On mélange le tout dans
un mixer.
Il suffit d'un coup de baguette
et voilà un papa parfait est prêt



Papa Parfait

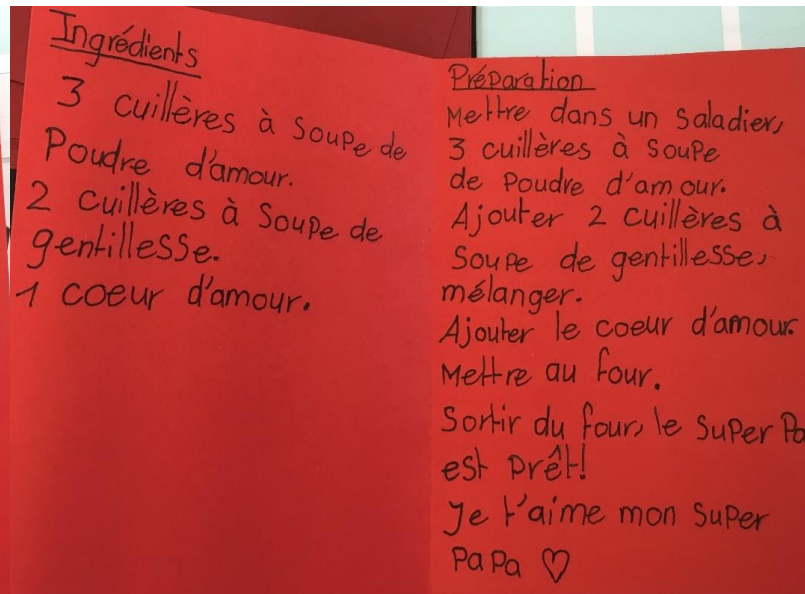
ingrédient

un coeur entier de sucre
de l'amour
une baguette magique
de l'humour
de la joie

préparation

Dans un bol,
mélanger tout les ingrédients.
Ajouter un petit coup de
baguette magique
et ça fait un papa parfait.

Je t'aime papa ♥



Ingrédients

3 cuillères à soupe de
Poudre d'amour.
2 cuillères à Soupe de
gentillesse.
1 coeur d'amour.

Préparation

Mettre dans un saladier,
3 cuillères à soupe
de Poudre d'amour.
Ajouter 2 cuillères à
Soupe de gentillesse,
mélanger.
Ajouter le coeur d'amour.
Mettre au four.
Sortir du four, le Super Pa
est prêt!
Je t'aime mon Super
PaPa ♥

Ingrédients

- amour
- joie
- liberté
- rire
- Bisou

Préparation

faire frire la joie, Bouillir l'amour, mijoter la liberté et délayer les rires et des bisous dans l'air!

papa burger

Ingrédients

- pain
- fromage
- tomate
- viande
- sauce

Préparation:

prenez la viande mettez-la entre deux tranches de fromage sage. Prenez les tomates qui ont une odeur de bon air et mettez-les sur le fromage sage. N'oubliez pas la sauce qui est la plus savoureuse mettez-les sur les tomates et mettez les paincaillins. Sur le tout et tous avec un...

papa burger

Ingrédients:

- une douce cuillère de rhum
- Un papa parfait
- de l'amour
- de la joie

Préparation

- 1) Faire fondre délicatement l'amour au bain marie.
- 2) Mijoter le papa parfait et la douce cuillère de rhum.
- 3) Ajouter l'amour fondu à la préparation douce
- 4) Napper avec de la joie ^{Pur:} et votre papa au rhum est prêt

Ingrédients:

- 1) 10 tonnes de câlins
- 2) 10 tonnes de bisous
- 3) 10 cuillères à soupe de blagues
- 4) 4 couches d'amour

Préparation:

Mélanger les câlins avec les blagues. Ajouter les bisous et les couches d'amour. Mettre le tout dans une casserole et faire chauffer pendant 48 minutes.

Bonne fête des pères!